

# Guia Rápido

Auto Cadastro - Empresas não estabelecidas



## Introdução

O objetivo deste módulo é permitir que o prestador e/ou tomador de serviços consiga realizar todos os procedimentos relativos ao “ISSQN”, tais como: Emissão de nota fiscal eletrônica, apuração, geração de guias, dentre outros, cumprindo suas obrigações principais e acessórias.

Para acessar o sistema, utilize o endereço eletrônico: <http://municipio.giss.com.br>.

Caso já tenha efetuado seu cadastro, clique nos menus abaixo para acessar o sistema diretamente no menu desejado, ou se preferir, por meio do menu [Cadastre-se](#), disponível no canto superior direito da tela, informando o seu CPF, após clique em [Ir para o sistema](#).



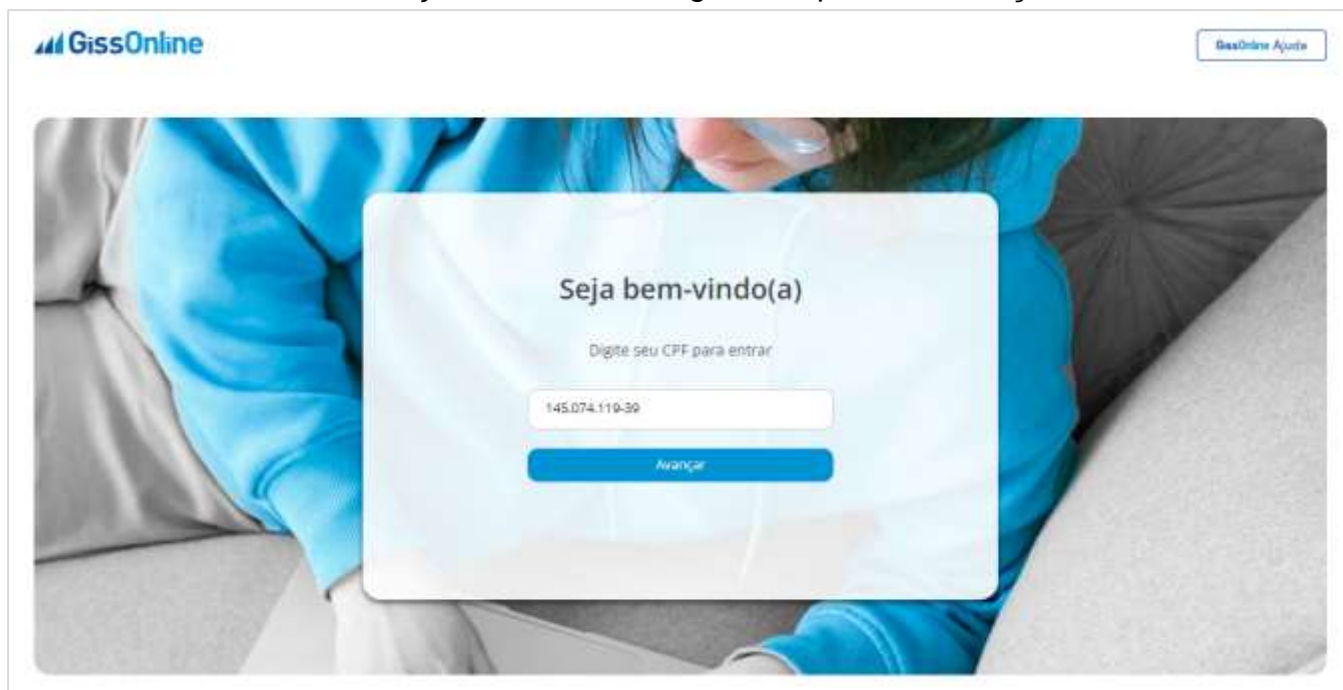
Neste *Guia Rápido*, vamos conhecer o procedimento para **Auto Cadastro**. Empresas *não estabelecidas no município*, que precisam realizar a declaração dos serviços prestados ou tomados, cadastrar obras e até mesmo, realizar o recolhimento do ISSQN, basta realizar o procedimento a seguir.

Acessando o endereço eletrônico, <http://municipio.giss.com.br>, clique no link em destaque:



### Seja bem-vindo(a)

O sistema irá solicitar a inserção do seu **CPF**, digite e clique em **“Avançar”**:



O seu CPF **não** será localizado em nossa base de dados, sendo necessário seu cadastro.

Preencha o seu **CPF** novamente, e clique em “**Avançar**”:



GissOnline GissOnline Ajuda

Seja bem-vindo(a)

Seu CPF não foi localizado, para seguir com o cadastramento, digite novamente.

145.074.119-39

Cancelar Avançar

### Informações Pessoais

Informe o seu nome completo, nome da mãe, RG/RNE e data de nascimento, após, clique em **Próximo**:



GissOnline GissOnline Ajuda

Informações Pessoais

O cadastro é rápido e fácil, por favor, informe seus dados pessoais.

145.074.119-39

Nome Completo

Nome da Mãe

RG/RNE Data de Nascimento

Cancelar Próximo

## Contato

Informe o seu e-mail e confirme-o, preencha o seu número de celular, após, clique em **Próximo**:

GissOnline

GissOnline Ajuda

Contato

Informe corretamente seus dados de contato

E-mail

Confirmar E-mail

Celular

Informe corretamente seu e-mail e telefone celular, vamos realizar a verificação de segurança

Anterior

Próximo

## Código de verificação SMS

Nessa etapa você fará a **verificação** do número do seu **celular**.

Clique no menu em destaque para recebimento do **código de verificação** via SMS:

GissOnline

GissOnline Ajuda

Importante

Vamos fazer a verificação de segurança em duas etapas

Nessa etapa você fará a verificação do número do seu telefone celular

Clique aqui para receber o código de verificação por SMS no número (11) 99160

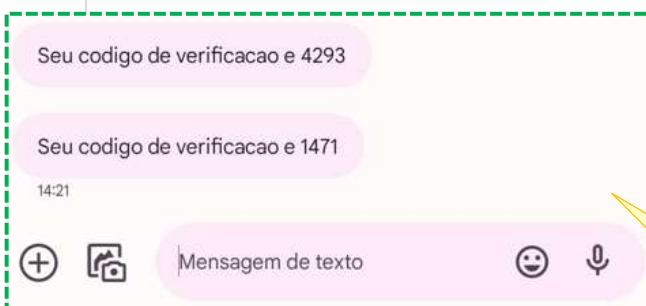
Por que preciso verificar meu telefone celular?

Anterior

Clique sobre este menu, para o sistema enviar o SMS



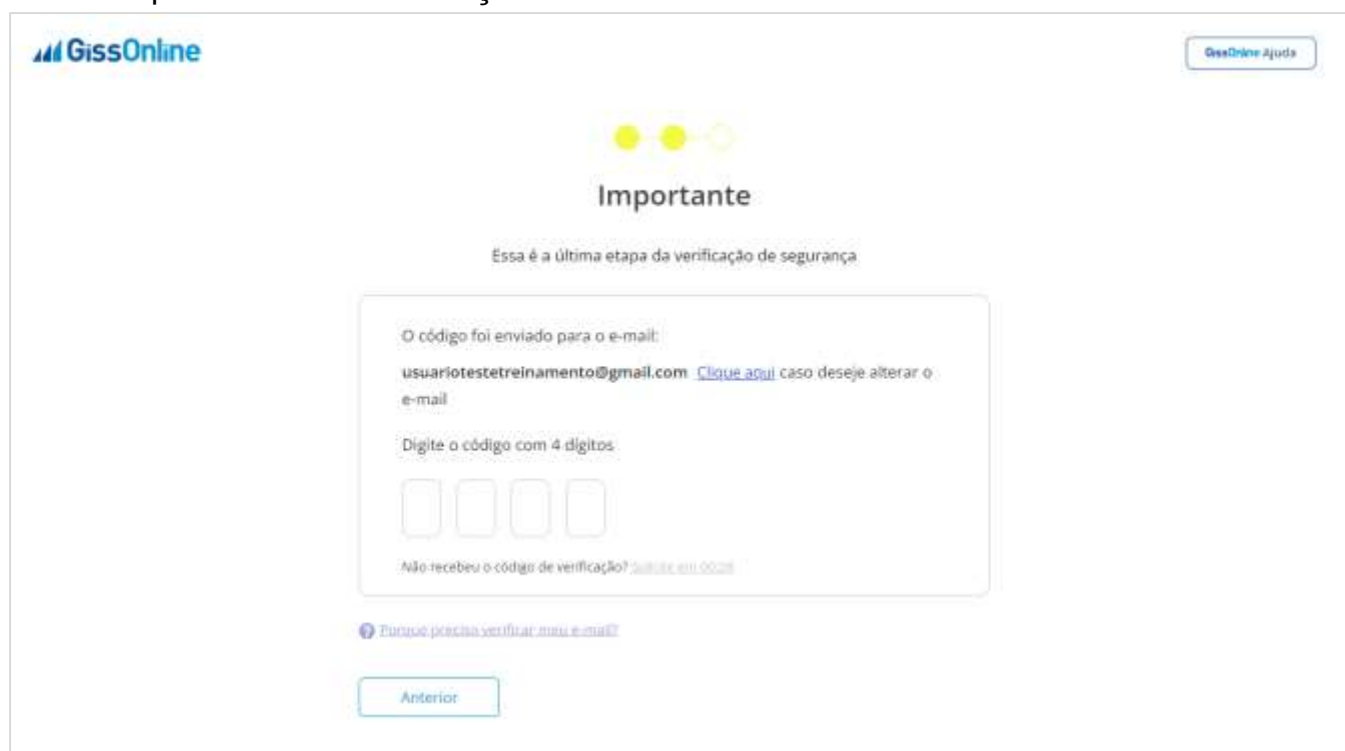
Informe o **código de verificação** recebido em seu celular via *SMS*, e clique em **Próximo**:



**Código de verificação - SMS enviado para seu celular!**

## Código de verificação *E-MAIL*

Nessa etapa você fará a **verificação** do seu e-mail.



The screenshot shows the GissOnline verification interface. At the top left is the GissOnline logo, and at the top right is a 'GissOnline Ajuda' button. The main heading is 'Importante' with a progress indicator of three yellow circles. Below it, the text reads 'Essa é a última etapa da verificação de segurança'. A central box contains the following information: 'O código foi enviado para o e-mail: usuariotestetreinamento@gmail.com', a link 'Clique aqui caso deseje alterar o e-mail', and the instruction 'Digite o código com 4 dígitos.' Below this is a four-digit input field with empty boxes. At the bottom of the box is a link: 'Não recebeu o código de verificação? [Clique em 60s](#)!'. Below the box is a link: 'Porque precisa verificar meu e-mail?'. At the bottom left of the page is an 'Anterior' button.

Informe o **código de verificação** recebido em seu *e-mail*, e clique em **Próximo**:



The screenshot shows the GissOnline verification interface after successful completion. The layout is identical to the previous screenshot, but the central box now displays a green success message: 'O código de verificação informado está CERTO'. Below the message, the email address 'usuariotestetreinamento@gmail.com' is shown, followed by the code '4855' entered into the four-digit input field. At the bottom right of the page is a green 'Próximo' button.

GissOnline – Validação Token GissOnline

GissOnline <naoresponda@gissonline.com.br>  
Para:

Esta mensagem refere-se ao envio do token de validação do cadastro para acesso na plataforma GissOnline:

Token de validação: 6753

Este token é exclusivo para o usuário que está realizando o cadastro, é de uso pessoal e intransferível.

Prefeitura Municipal

\*Este e-mail foi enviado automaticamente pelo sistema GissOnline. Por favor, não responder.

Responder

Encaminhar

**Código de  
verificação enviado  
para seu e-mail!**

## Senha

Nessa etapa você criará a **senha de acesso** ao sistema.

Atenção às **regras de criação** de senha, que devem ser seguidas.

**Senha**

É o momento de criar a senha para acesso a sua conta.

Digite sua senha  
\*\*\*\*\*

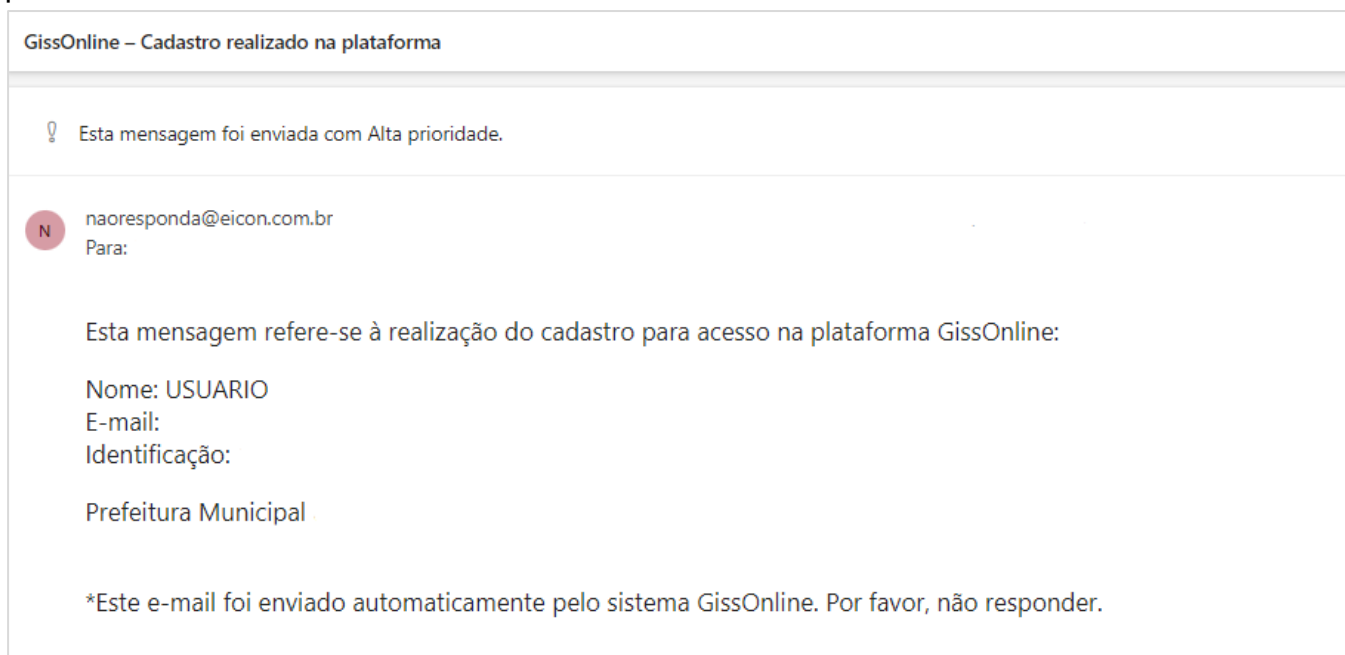
Confirme sua senha  
\*\*\*\*\*

- ✔ A senha deve ter pelo menos uma letra maiúscula
- ✔ A senha deve ter pelo menos uma letra minúscula
- ✔ A senha deve ter pelo menos um número
- ✔ A senha deve ter pelo menos um símbolo Ex: \* ! @ # \$ % ^ & \* - / : ; ' " | \ / .
- ✔ A senha deve ter mínimo 8 e máximo 20 caracteres

Próximo



Após finalizado o **cadastro de usuário**, você receberá em seu e-mail informações sobre o procedimento realizado:



Pronto, finalizamos o **cadastro de usuário**!

Agora daremos início ao **cadastro simples da empresa**.

### Deseja vincular empresa a sua conta?

Nessa etapa você realizará o **vínculo da empresa** que deseja obter acesso.

Preencha o campo abaixo com CNPJ ou CPF, e clique em **Próximo**:

GissOnline GissOnline Ajuda

Conta criada com sucesso.

### Deseja vincular empresa a sua conta?

Digite o CNPJ da empresa ou o CPF, se você for profissional autônomo

Vincular depois Próximo

### Dados da Empresa

Preencha os campos abaixo solicitados e clique em **Próximo**:

GissOnline GissOnline Ajuda

**Dados da Empresa**

Informe os dados da empresa que estão declarados no cartão CNPJ/CPF

45.936.905/0001-06

EMPRESA NÃO ESTABELECIDADA DE SERVIÇOS

EMPRESA NÃO ESTABELECIDADA DE SERVIÇOS

Anterior Próximo

### Contatos da Empresa

Preencha os campos abaixo solicitados e clique em **Próximo**:

GissOnline GissOnline Ajuda

**Contatos da Empresa**

Informações de contato

E-mail

Telefone

Ramo da atividade

Anterior Próximo

Ramo da atividade

- Outros
- Construção Civil
- Escritório de contabilidade
- Pedágio
- Administrador de condomínio

**Não se esqueça de informar o "Ramo de Atividade" da empresa em questão.**

## Endereço da Empresa

Preencha os campos abaixo solicitados e clique em **Próximo**:



GissOnline

Endereço da Empresa

Endereço

09811-430 [Verificar CEP](#)

Tipo Logradouro: RUA Nome: GREGÓRIA DE FREGEL

Demarcação: DEMARCHI Complemento:

Estado: SP Cidade: SAO BERNARDO DO CAMPO

Anterior Próximo

Prontinho, cadastro de **usuário** e cadastro **empresa** (*não estabelecida*), realizados com **sucesso!**



GissOnline

OK

A empresa EMPRESA NÃO ESTABELECIDA DE SERVIÇOS foi vinculada com sucesso ao seu perfil

OK

Para acessar o sistema, clique em **OK**, e após clique em “**Acessar Página Inicial**”.

Até o próximo **Guia Rápido!** 😊

